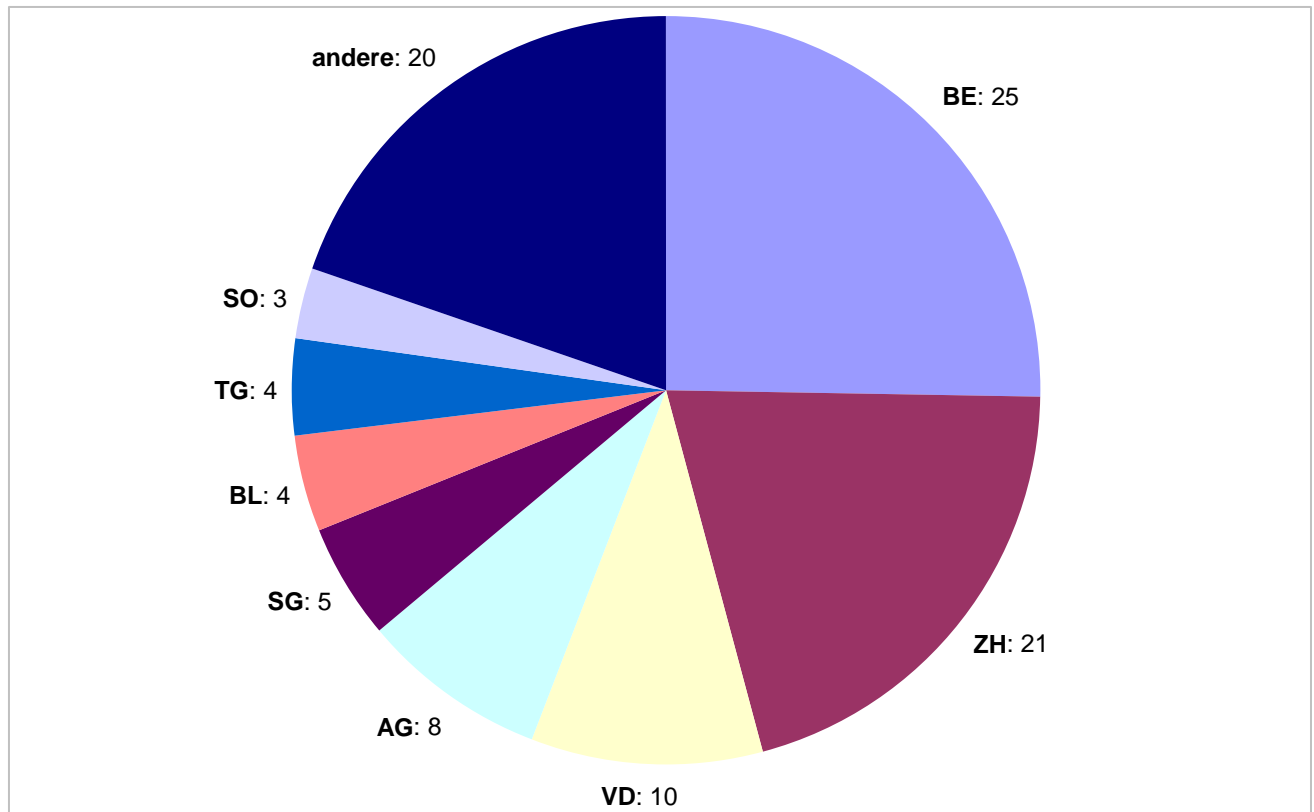


Comprendre les mutations et préparer l'avenir

Exposé du pasteur Stefan Ramseier, Conseiller synodal

Comment se répartit la population protestante de Suisse?



Canton de Berne	25 %
Canton de Zurich	21 %
Canton de Vaud	10 %
Canton d'Argovie	8 %
Canton de St-Gall	5 %
Canton de Bâle-Campagne	4 %
Canton de Thurgovie	4 %
Canton de Soleure	3 %
Autres cantons	20 %

- 56 % de la population protestante de Suisse se répartit entre les trois cantons de Berne, de Zurich et de Vaud.
- 27 % de la population protestante de Suisse vit sur le territoire de l'Union synodale Berne-Jura-Soleure.
- Le canton de Berne est le seul de Suisse qui compte une majorité de protestants (63 %).

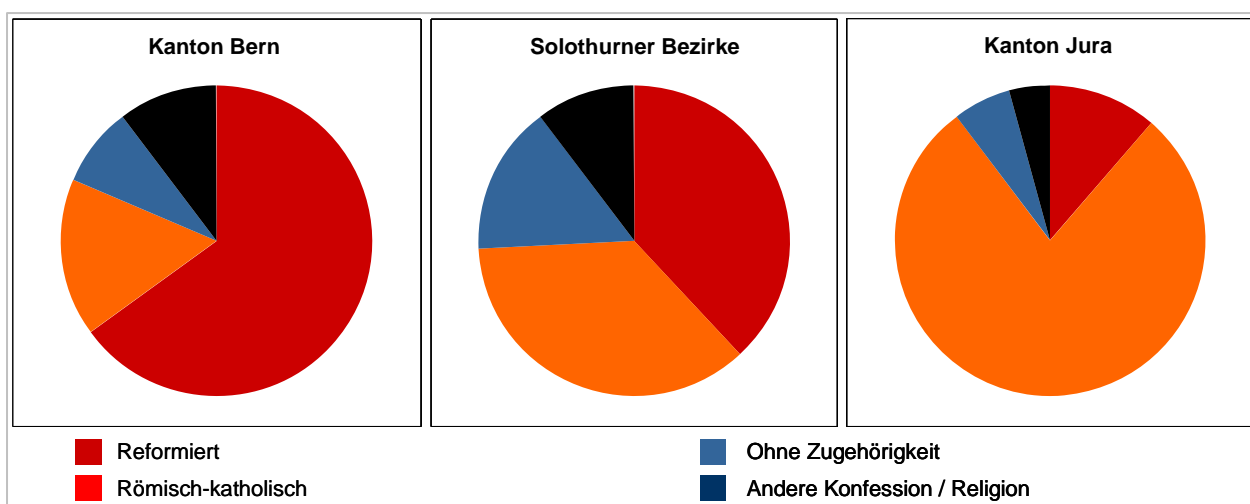
Réflexions du Conseil synodal :

Le Conseil synodal est pleinement conscient de sa responsabilité vis-à-vis du protestantisme suisse.

Les religions sur le territoire de l'Union synodale Berne – Jura – Soleure

Religion/confession	1970		2000	
	En nombre	En %	En nombre	En %
Réformée	772 184	72	659 521	60
Catholique romaine	269 988	25	244 314	22
Aucune appartenance	6 779	1	95 100	9
Autres communautés protestantes	18 550	2	38 082	3
Musulmane	1 866	0	36 157	3
Chrétienne-orthodoxe	1 362	0	11 087	1
Autres religions	704	0	10 882	1
Catholique-chrétienne	3 570	0	1 860	0
Autres communautés chrétiennes	519	0	1 512	0
	1 238	0	878	0
<i>Total</i>	<i>1 076 760</i>	<i>100</i>	<i>1 099 393</i>	<i>100</i>

Le paysage religieux dans les trois cantons de l'Union synodale, en 2000



Légende: Canton de Berne
Réformés
Catholiques romains

Arrondissements soleurois
Aucune appartenance
Autre confession/religion

Canton du Jura

Le paysage religieux dans les trois cantons de l'Union synodale, en 2000

- Les protestants représentent la principale communauté religieuse du canton de Berne et la deuxième communauté religieuse du canton du Jura. Les paroisses soleuroises comptent un peu plus d'un tiers de protestants et environ autant de catholiques.
- Dans de nombreux cantons, le paysage religieux a gagné en diversité ces dernières décennies. Cette tendance se vérifie également pour le territoire de l'Union synodale.
- La part cumulée représentée par les protestants et les catholiques romains a reculé dans la population totale des cantons de Berne, du Jura et de Soleure. Les membres de ces deux religions chrétiennes n'en représentaient pas moins 82% de la population de ce territoire en 2000 (contre 92% en 1970).
- De 1970 à 2000, c'est le groupe des personnes ne déclarant « aucune appartenance à une communauté religieuse » qui a le plus progressé. Ce groupe arrive en troisième position par sa taille. Toutefois, seulement 9% de la population a indiqué n'appartenir à aucune confession lors du recensement de 2000.

Réflexions du Conseil synodal :

Le recul du nombre de membres ne change rien à la raison d'être de l'Eglise réformée ni à sa mission. Les Eglises réformées Berne-Jura-Soleure restent une Eglise nationale qui assume sa responsabilité au service de la collectivité, au-delà du nombre de ses membres. La mission fondamentale de l'Eglise, à savoir la proclamation de la parole, l'accompagnement spirituel et l'engagement social, demeure inchangée.

Les activités au service de la collectivité d'accompagnement spirituel (assistance spirituelle dans les situations d'urgence, aumônerie dans les prisons, les homes, les foyers et les hôpitaux, aumônerie militaire) continuent de faire partie de cette mission fondamentale, qui inclut également les tâches éducatives et culturelles que les Eglises réformées assument pour le compte de la société.

En plus de poursuivre le dialogue œcuménique, il s'agira de renforcer le dialogue avec les hommes et les femmes qui déclarent n'appartenir à aucune communauté religieuse.

Autres religions

- Seulement 4% de la population avait une autre religion en 2000.

Le dialogue interreligieux représente un thème important de la politique en matière de minorités et d'intégration. Les Eglises réformées soutiennent ce dialogue et favorisent ce faisant la paix religieuse et la paix sociale.

Autres Eglises protestantes

- La part des membres d'autres Eglises protestantes n'a progressé dans le même temps que de 1 point (3% en 2000).

L'affirmation selon laquelle les membres de l'Eglise nationale iraient grossir par groupes entiers les rangs des Eglises libres, ou que ces dernières connaîtraient des adhésions en masse, est erronée.

Le Conseil synodal entend poursuivre le dialogue avec les autres Eglises protestantes.

Différences d'évolution au niveau régional

Répartition de la population protestante par arrondissements ecclésiastiques en pour-cent de la population totale en 2000:

Haut-Emmental	83%
Schwarzenburg	81%
Frutigen-Bas-Simmental	77%
Seftigen	76%
Berne-Ville	51%
Bienne	43%
Soleure	39%
Jura	27%

- La proportion de protestants par rapport à la population totale varie au sein des arrondissements ecclésiastiques.

Evolution de la proportion des protestants par rapport à l'ensemble de la population sur la période 1970 – 2000:

Zollikofen	+ 19%
Aarberg	+ 8%
Laufon	+ 7%
Thoune	- 4%
Köniz	- 12%
Soleure	- 16%
Jura	- 32%
Bern-Ville	- 46%
Bienne	- 50%

- Le nombre de membres a évolué de façon variable au sein des arrondissements ecclésiastiques. Les villes-centre de Berne et de Bienne sont particulièrement touchées par le recul du nombre de membres.

Différences selon les types de paroisses:

Type de paroisse	Part de la population globale	Evolution du nombre de membres
Ville-centre d'une agglomération	49%	-40%
Commune périphérique	61%	+3%
Ville isolée	62%	-7%
Commune rurale	66%	-10%
<i>BEJUSO</i>	60%	-15%

- L'évolution présente aussi d'importantes différences suivant le type de commune. Alors que la population protestante enregistre un recul plus élevé que la moyenne dans les villes-centres, elle a augmenté de 3 % dans les communes périphériques.
- Il ressort de ces différences d'évolution que la population protestante se déplace également au sein des cantons. Ainsi, les protestants sont plus nombreux que la moyenne à déménager des villes-centres vers les communes périphériques. .

Réflexions du Conseil synodal:

Les différences d'évolution suivant les arrondissements et les types de communes doivent être prises en compte dans l'élaboration des prestations des paroisses et de leurs structures.

Structure d'âge en %

Groupe d'âge	1970	1980	1990	2000
0-14	23 %	19	16	15
15-29	22 %	22	20	17
30-64	41	42	44	47
65-79	12	14	14	14
80 +	1	3	5	6
Total	100	100	100	100
<i>Personnes</i>	<i>772 184</i>	<i>749 036</i>	<i>718 816</i>	<i>659 521</i>

- L'allongement de la durée moyenne d'espérance de vie et le recul des naissances ont entraîné une modification du rapport entre les groupes d'âge. Ainsi, conformément à l'évolution générale de la société observée dans les cantons, le nombre de membres âgés et très âgés a augmenté. La proportion d'enfants et de jeunes gens parmi les membres est au contraire en diminution.
- En moyenne, la population protestante est plus âgée que l'ensemble de la population, ce qui s'explique notamment par la proportion extrêmement faible d'étrangers parmi les protestants (1,2 %).
- Alors que la moitié des protestants avaient moins de 30 ans en 1970, cette proportion n'était plus que d'un tiers en 2000.
- Depuis 1970, ce sont surtout la génération intermédiaire (30-64 ans) et les personnes très âgées (80+) qui ont vu leur nombre augmenter proportionnellement.
- En raison de l'allongement de l'espérance de vie, les écarts générationnels se sont accrus.

Réflexions du Conseil synodal:

Les Eglises réformées doivent tenir compte dans leur activité de l'évolution de la structure d'âge.

Les activités auprès des personnes âgées et très âgées sont devenues plus importantes.

Près de la moitié des membres (47 %) appartiennent à la génération intermédiaire. Cette génération pose des exigences particulières à l'Eglise. Mieux tenir compte de ses besoins sera l'une des tâches importantes de l'Eglise.

Même si la proportion des jeunes parmi les membres a diminué, les activités auprès des enfants, des adolescents, des jeunes adultes et des familles restent une tâche importante des Eglises réformées.

Les écarts entre générations s'étant considérablement élargis, le travail intergénérationnel des Eglises est appelé à prendre de plus en plus d'importance.

Pourquoi y-a-t-il une diminution du nombre des protestants?

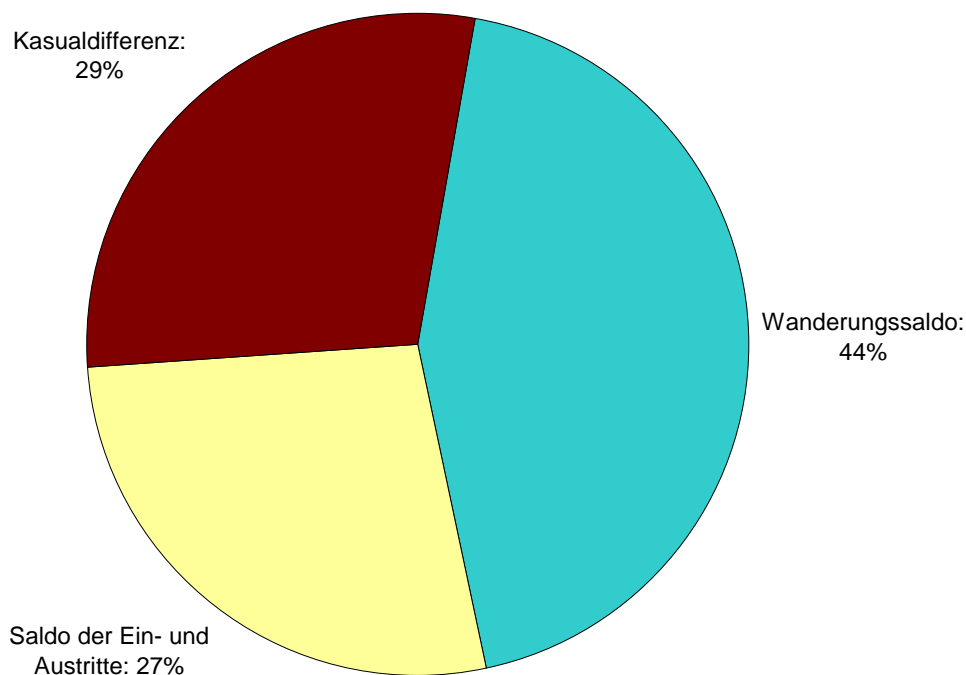
Le recul du nombre des protestants ces 10 dernières années et leurs causes:

	Solde migratoire*	Ecart baptêmes /enterrements**	Solde des entrées et des sorties d'Eglise***
1997	- 3890	- 2060	- 2385
1998	- 3553	- 2260	- 2622
1999	- 4054	- 2384	- 2374
2000	- 4277	- 2691	- 1891
2001	- 5214	- 2568	- 2037
2002	- 4400	- 2857	- 2095
2003	- 4179	- 2991	- 2878
2004	- 4133	- 2825	- 2812
2005	- 3868	- 2688	- 2935
2006	- 3669	- 2928	- 2376
Total	- 41'273	- 26'252	- 24'405

* Les chiffres de l'immigration/émigration par confession /appartenance religieuse n'ont pas été relevés. Sur le total des Suisses en provenance d'autres cantons, le chiffre des protestants est estimé à 1/3 en se basant sur le fait qu'1/3 de la population en Suisse est de confession réformée. En ce qui concerne l'immigration en provenance de l'étranger, voir chapitre suivant. Les chiffres de l'émigration des protestants ont été calculés en considérant la structure d'âges de la population protestante et en fonction du pourcentage des protestants sur la population totale par rapport au chiffre connu de l'émigration. Ce même procédé s'applique aux différents scénarios développés dans les chapitres suivants.

** Sur le territoire des Eglises nationales Berne-Jura-Soleure, les baptêmes et les enterrements font l'objet d'un recensement annuel. L'excédent du nombre des enterrements par rapport au nombre des baptêmes correspond aux chiffres mentionnés ci-dessus. Pour les chiffres 2006, il manque encore les données pour 12 paroisses.

*** Est mentionnée ici la différence entre les entrées et les sorties d'Eglise. Pour les chiffres 2006, il manque encore les données pour 12 paroisses.



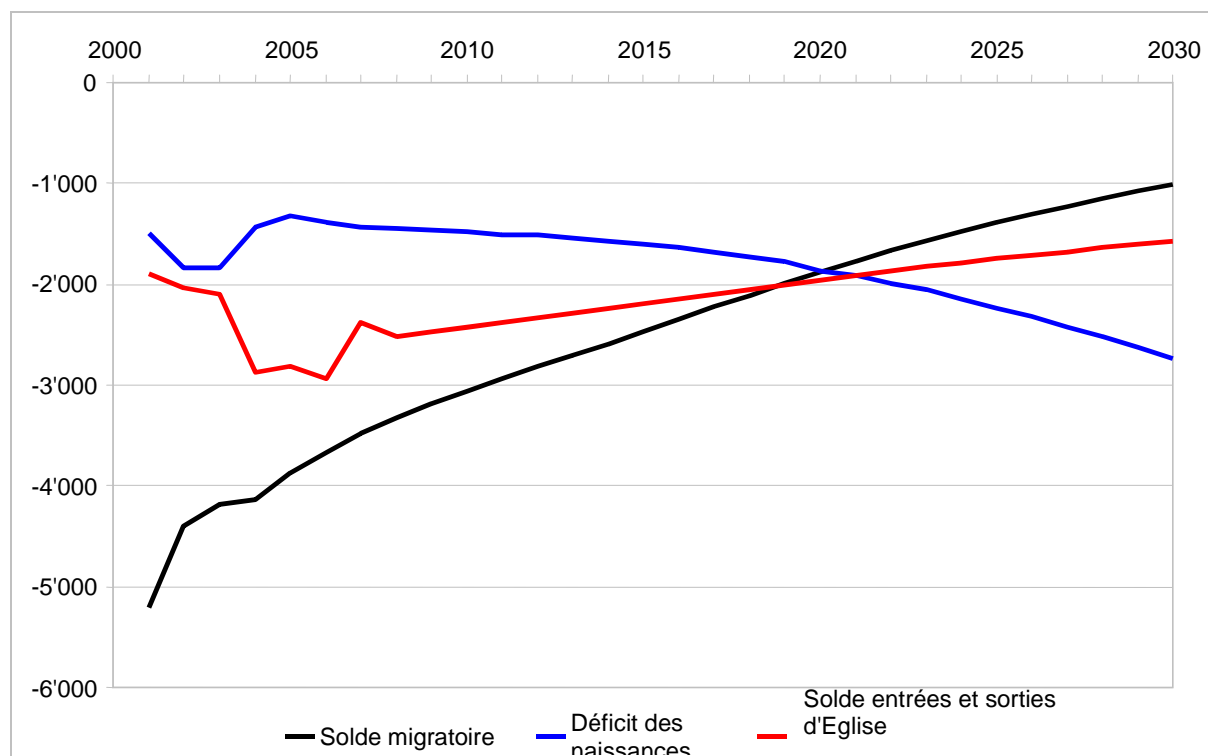
Légende: Solde des entrées et sorties d'Eglise, solde migratoire, écarts baptêmes/enterrements

- Ces 10 dernières années, l'Union synodale Berne – Jura – Soleure a perdu près de 92 000 membres.
- A raison de 44 %, ce recul du nombre des membres est dû au solde migratoire négatif. En effet, durant cette période, la différence entre le nombre de protestants qui ont quitté le canton et ceux qui sont venus s'installer est de 41 000. Les raisons du recul du nombre des protestants sont avant tout d'ordre économique (marché du travail, salaires et prix des terrains). A l'opposé, l'immigration de populations nouvelles sur le territoire des Eglises Berne-Jura-Soleure concerne des non-protestants.
- Ces dix dernières années, les écarts baptêmes/décès (29 %) ont pratiquement autant contribué au recul des protestants que les entrées ou sorties d'Eglise (27 %).
- Le recul du nombre des baptêmes correspond au recul du nombre de femmes de confession réformée qui ont enfanté.
- Le recul du nombre des membres des Eglises réformées Berne-Jura-Soleure n'est dû à des sorties d'Eglise que pour ¼ du chiffre total.
- Ce chiffre correspond aux 9% de la population qui ne se sentent liés à aucune religion. Si les démissions d'Eglise n'étaient que la seule cause de la diminution des protestants, la part de la population qui déclare n'avoir aucune appartenance religieuse devrait être beaucoup plus élevée.

Réflexions du Conseil synodal:

Il convient d'être attentif aux mouvements de sorties et d'entrée au sein de l'Eglise. Mais ce chiffre n'est que dans une mesure très limitée la cause du recul du nombre de protestants. Les Eglises réformées n'ont aucune influence sur l'évolution démographique et l'émigration.

Perspectives 2000-2030



- Le recul prévisible du nombre de membres est déterminé pour une grande part par l'évolution démographique (solde migratoire et déficit des naissances). L'Eglise ne peut exercer qu'une influence limitée sur ce phénomène. Il est vraisemblable que d'ici à 2030 les facteurs „soldes migratoires“ et „sorties d'Eglise“ vont plutôt diminuer. En revanche, le déficit des naissances chez les protestants par rapport aux décès (Ecart baptêmes/enterrements) va plutôt augmenter.

Solde migratoire

- Les pronostics montrent que le solde migratoire va diminuer au sein de l'Union synodale. L'excédent migratoire, qui est aujourd'hui de 4000 protestants environ, devrait donc diminuer ces prochaines années. Il ne faut pas en attendre une augmentation du nombre des membres. Les protestants étant aussi minoritaires dans les autres cantons, on ne peut escompter une immigration des protestants d'autres cantons sur le territoire des Eglises réformées Berne-Jura-Soleure.
- Selon les scénarios évolutifs de la population de l'OFS, l'augmentation de la population dans les trois cantons de Berne, du Jura et de Soleure, sera principalement due aux migrations en provenance de l'étranger. Or, dans les pays d'origine de la migration, on ne compte que peu de protestants. La part très réduite des étrangers aujourd'hui membres des Eglise réformées Berne-

Jura-Soleure - 1,2% du total des membres - montre combien les effectifs des Eglises réformées seront influencés d'une manière minime par la migration.

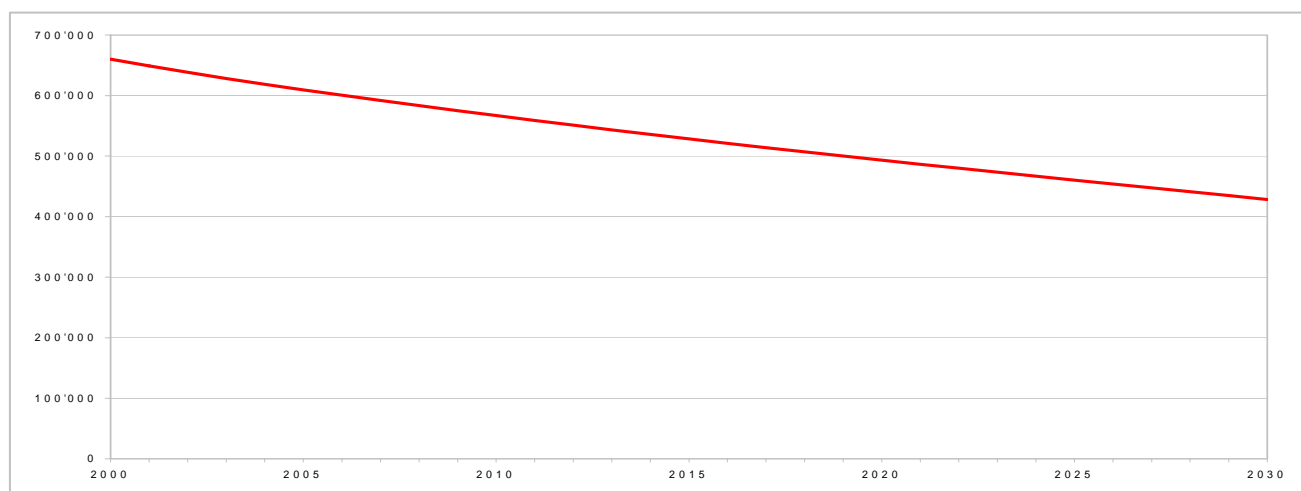
Naissances et décès

- Compte tenu de l'évolution démographique, de l'allongement de l'espérance de vie et du taux de natalité, dans aucun des trois cantons, on ne peut attendre d'ici à 2030 un excédent des naissances chez les protestants. En tablant sur ces pronostics, d'ici à 2030, il mourra deux fois de plus de protestants qu'il n'en naîtra.

Entrées et sorties d'Eglise

- Une constante a été définie pour les entrées en fonction des comparaisons des dernières années. Il est difficile d'estimer l'évolution des sorties. Compte tenu de l'âge des personnes qui sont démissionné de l'Eglise ces dernières années – chiffre relativement stable - il a été procédé à une estimation de la probabilité des sorties d'Eglise en fonction de l'âge. Cette probabilité a été choisie comme une constante. Compte tenu du vieillissement de la population et de la diminution des protestants, le solde négatif qui oscille aujourd'hui entre 2600 et 2030 devrait diminuer de 40 % (excédent de 1600 sorties par rapport aux entrées).

Estimation de l'évolution du nombre de membres



- Si ce scénario se confirme, les Eglises réformées Berne-Jura-Soleure passeront ces prochaines années du statut d'Eglise majoritaire à celui de plus importante minorité religieuse.

Réflexions du Conseil synodal:

Les Eglises réformées Berne-Jura-Soleure sont une institution disposant d'une structure bien représentée sur tout le territoire, avec un bon fonctionnement, une présence affirmée et de compétences professionnelles dans de nombreux domaines. Ce réseau dense mobilise un nombre toujours plus important de personnes, qui sont prêtes à faire évoluer la vie de l'Eglise et à accompagner cette mutation. Comme une Eglise qui se définit comme „semper reformanda“ (capable et désireuse de se réformer), nous sommes en mesure d'adapter le travail des Eglises aux réalités actuelles. Dans la mesure où elles comprennent les enjeux, les directions d'Eglise peuvent activement préparer et construire l'avenir.

Même en dynamisant son offre, l'Eglise réformée n'arrivera pas à arrêter le recul du nombre des membres. Elle pourra tout au plus le ralentir.

Le recul du nombre de membres impliquera une adaptation de nos structures. Si nous voulons que les paroisses puissent continuer à remplir leur mission avec une qualité égale auprès de la population protestante dont elles sont les partenaires les plus proches, elles doivent renforcer la collaboration entre elles au-delà des frontières paroissiales.

Même si le pourcentage des protestants représentera moins de la moitié de la population du canton, nous restons une Eglise nationale qui continue à assumer une responsabilité au service de la collectivité. Une Eglise nationale ne se définit pas par sa taille mais par sa raison d'être et sa mission et par les tâches qu'elle doit accomplir au service de la collectivité. La mission fondamentale de l'Eglise – proclamation de la parole, accompagnement spirituel et engagement social en faveur des plus faibles au sein de la société - demeure.